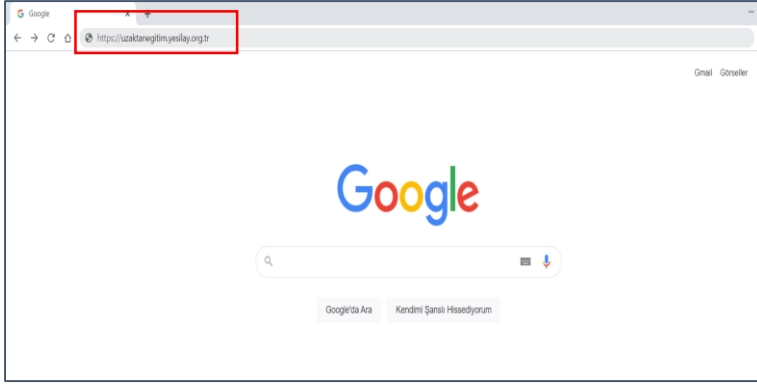
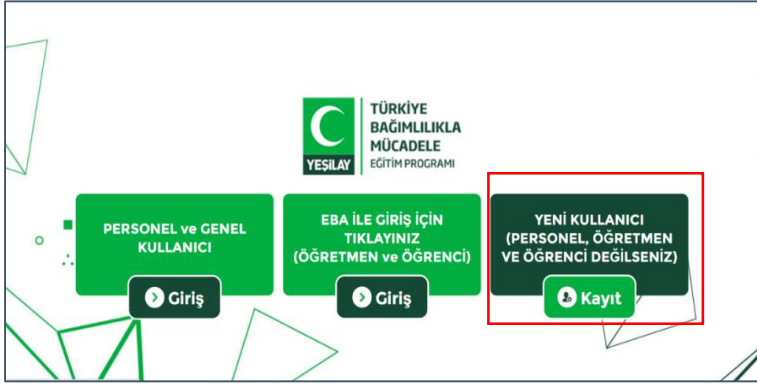


YEŞİLAY UZAKTAN EĞİTİM SİSTEMİ KULLANIM KILAVUZU



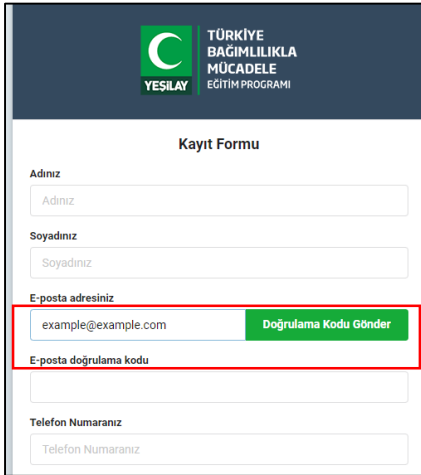
1. Yeşilay Uzaktan Eğitim Sistemi'ne Erişim

Yeşilay Uzaktan Eğitim Sistemi'ne erişim için internet tarayıcınızın adres çubuğuna <https://uzaktanegitim.yesilay.org.tr> yazıp enter tuşuna basınız.



2. Yeşilay Uzaktan Eğitim Sistemi'ne Kayıt

a) Sisteme kayıt olmak için anasayfanın sağ tarafında bulunan "Yeni Kullanıcı" kısmındaki "Kayıt" butonuna tıklayınız.



Kayıt Formu

Adınız
Adınız

Soyadınız
Soyadınız

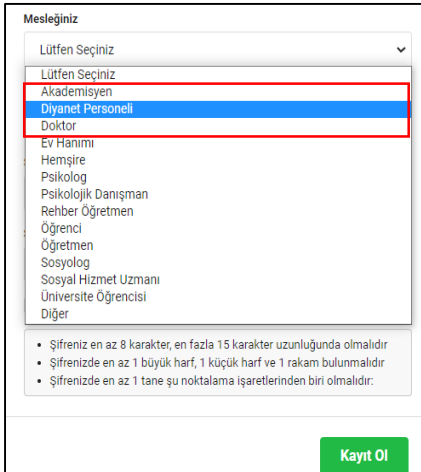
E-posta adresiniz
example@example.com **Doğrulama Kodu Gönder**

E-posta doğrulama kodu

Telefon Numaranız
Telefon Numaranız

2. Yeşilay Uzaktan Eğitim Sistemi'ne Kayıt

b) Kayıt formunda bulunan "E-posta adresiniz" kısmına e-postanızı yazıp "Doğrulama Kodu Gönder" butonuna tıklayınız. E-postanıza gelen doğrulama kodunu da "E-posta doğrulama kodu" kısmına yazınız.



Mesleğiniz

Lütfen Seçiniz

Lütfen Seçiniz

Akademisyen

Diyanet Personeli

Doktor

Ev Hanımı

Hemşire

Psikolog

Psikolojik Danışman

Rehber Öğretmen

Öğrenci

Öğretmen

Sosyolog

Sosyal Hizmet Uzmanı

Üniversite Öğrencisi

Diğer

- Şifreniz en az 8 karakter, en fazla 15 karakter uzunluğunda olmalıdır
- Şifrenizde en az 1 büyük harf, 1 küçük harf ve 1 rakam bulunmalıdır
- Şifrenizde en az 1 tane şu noktalama işaretlerinden biri olmalıdır:

Kayıt Ol

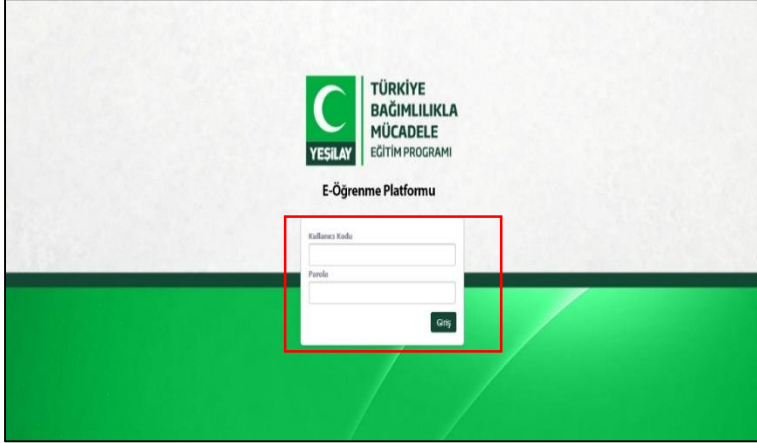
2. Yeşilay Uzaktan Eğitim Sistemi'ne Kayıt

c) Kayıt Formu'nda bulunan bilgileri doldurup "Mesleğiniz" kısmından "Diyanet Personeli" ibaresini seçip "Kayıt Ol" butonuna tıklayınız.



3. Sisteme Giriş

a) Kayıt işlemini tamamladıktan sonra ana sayfanın sol tarafında yer alan "Personel ve Genel Kullanıcı" kısmındaki "Giriş" butonuna tıklayınız.



3. Giriş

b) "Kullanıcı Kodu" kısmına mail adresinizi, "Parola" kısmına ise Kayıt esnasından belirlemiş olduğunuz parolanızı yazıp "Giriş" butonuna tıklayınız.

Herhangi bir sorun yaşarsanız destek için :
uzaktanegitim@yesilay.org.tr